



**МИНИСТЕРСТВО
ЗДРАВООХРАНЕНИЯ
РОССИЙСКОЙ ФЕДЕРАЦИИ**

О НЕДОСТАТКАХ, ВЫЯВЛЕННЫХ ПРИ ПРОВЕДЕНИИ МОНИТОРИНГА РЕАЛИЗАЦИИ ФЕДЕРАЛЬНОГО ПРОЕКТА, В ТОМ ЧИСЛЕ В ХОДЕ ВЫЕЗДНОЙ РАБОТЫ

Администратор проекта: Департамент организации медицинской помощи и санаторно-курортного дела



Вологодская область
г. Санкт-Петербург
Забайкальский край
Ивановская область
Иркутская область
Кировская область
Костромская область
Краснодарский край
Курганская область
Московская область
Нижегородская область
Новгородская область

Новосибирская область
Омская область
Оренбургская область
Пензенская область
Приморский край
Республика Дагестан
Республика Карелия
Республика Коми
Республика Мордовия
Республика Саха (Якутия)

Республика Татарстан
Республика Чувашия
Ростовская область
Рязанская область
Саратовская область
Свердловская область
Смоленская область
Ставропольский край
Тульская область
Ульяновская область
Челябинская область

40
ГЕРИАТРИЧЕСКИХ
ЦЕНТРОВ

72
ТЫС. ПАЦИЕНТОВ





Контрольная точка: В 7 субъектах Российской Федерации созданы региональные гериатрические центры и геронтологические отделения, в которых помощь получили не менее 11,0 тыс. граждан старше трудоспособного возраста

(контрольная точка, плановая дата – 01.12.2019)

Регион	Уровень госпитализации лиц старше 60 лет на 10 тыс. населения соответствующего возраста	Количество пациентов, поступивших на геронтологические койки, чел.	Геронтологические кабинеты	Геронтологические койки
Пермский край	14,8 из 22,6	819	17 из 27	64 из 108
Республика Башкортостан	26,6 из 40,9	2 185	38 из 39	135 из 169
Самарская область	49,8 из 48,6	3 722	34 из 36	160 из 155
Калужская область	58,6 из 56,8	1 438	6 из 12	55 из 52
Воронежская область	38,3 из 59,5	2 226	12 из 28	145 из 130
Белгородская область	48,4 из 56,1	1 780	10 из 18	170 из 77
Волгоградская область	49,3 из 58,5	2 942	33 из 29	150 из 132
ИТОГО		15 112	150	879 из 823

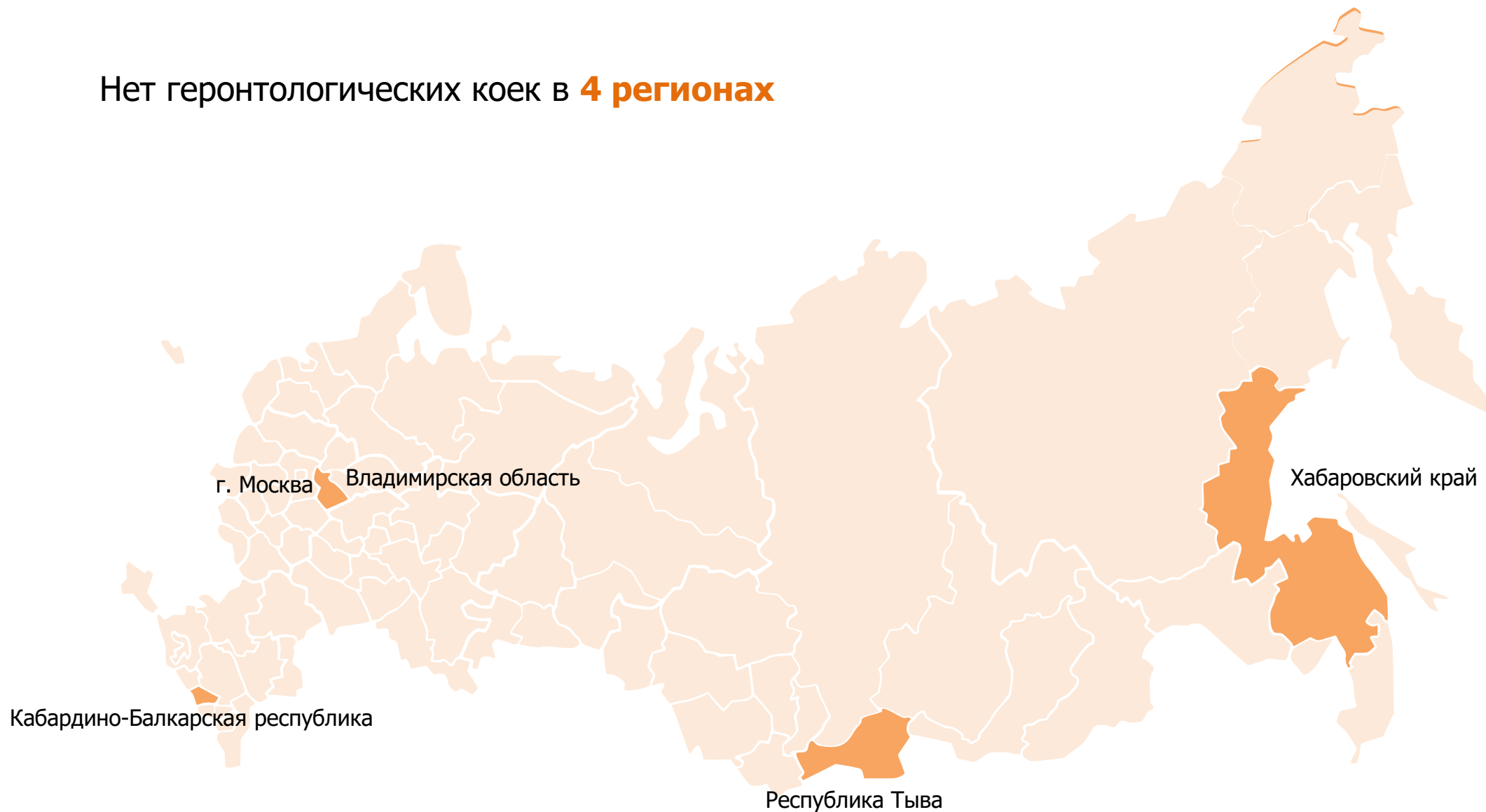
Нет информации о главных внештатных специалистах-гериатрах в **6 регионах**



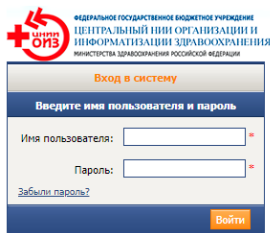
Нет гериатрических кабинетов в **17** регионах



Нет геронтологических коек в **4 регионах**



Портал
asmms.mednet.ru



ФЕДЕРАЛЬНОЕ ГОСУДАРСТВЕННОЕ БЮДЖЕТНОЕ УЧРЕЖДЕНИЕ
ЦЕНТРАЛЬНЫЙ НАЦИОНАЛЬНЫЙ ЦЕНТР ИНФОРМАТИЗАЦИИ ЗДРАВООХРАНЕНИЯ
МИНИСТЕРСТВА ЗДРАВООХРАНЕНИЯ РОССИЙСКОЙ ФЕДЕРАЦИИ

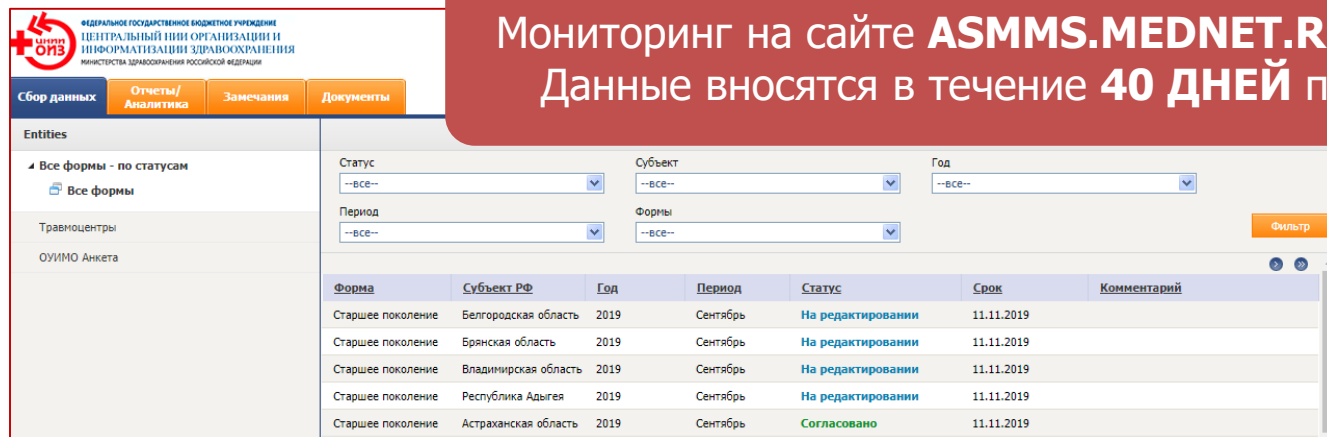
Вход в систему

Введите имя пользователя и пароль

Имя пользователя:

Пароль:

[Забыли пароль?](#)



ФЕДЕРАЛЬНОЕ ГОСУДАРСТВЕННОЕ БЮДЖЕТНОЕ УЧРЕЖДЕНИЕ
ЦЕНТРАЛЬНЫЙ НАЦИОНАЛЬНЫЙ ЦЕНТР ИНФОРМАТИЗАЦИИ ЗДРАВООХРАНЕНИЯ
МИНИСТЕРСТВА ЗДРАВООХРАНЕНИЯ РОССИЙСКОЙ ФЕДЕРАЦИИ

Сбор данных | Отчеты/Аналитика | Замечания | Документы

Entities

Все формы - по статусам

Травмоцентры

ОУИМО Анкета

Статус: --все--

Субъект: --все--

Год: --все--

Период: --все--

Формы: --все--

Форма	Субъект РФ	Год	Период	Статус	Срок	Комментарий
Старшее поколение	Белгородская область	2019	Сентябрь	На редактировании	11.11.2019	
Старшее поколение	Брянская область	2019	Сентябрь	На редактировании	11.11.2019	
Старшее поколение	Владимирская область	2019	Сентябрь	На редактировании	11.11.2019	
Старшее поколение	Республика Адыгея	2019	Сентябрь	На редактировании	11.11.2019	
Старшее поколение	Астраханская область	2019	Сентябрь	Согласовано	11.11.2019	

Мониторинг на сайте **ASMMS.MEDNET.RU** проводится ежемесячно
Данные вносятся в течение **40 ДНЕЙ** после отчетного периода

Календарный год: 2019

Период: Сентябрь

Инструкция по заполнению

[Инструкция](#)

Численность населения в возрасте старше 60 лет в регионе (на 1 января)	Число поступивших на геронтологические койки, чел.	Численность населения старше трудоспособного возраста в регионе (на 1 января)	Число граждан старше трудоспособного возраста, охваченных профилю активной помощи, включая диспансеризацию, чел.	Число лиц старше трудоспособного возраста, у которых выявлены заболевания и патологические состояния	Число лиц старше трудоспособного возраста, у которых выявлены заболевания и патологические состояния, находящиеся под диспансерным наблюдением, чел.	Численность граждан старше трудоспособного возраста из групп риска, проживающих в организациях социального обслуживания	Число граждан старше трудоспособного возраста из групп риска, проживающих в организациях социального обслуживания, прошедших вакцинацию от пневмококковой инфекции, чел.	Всего врачей-геронтологов, чел. (физ. лиц)	Врачи-геронтологи, работающие в амбулаторных учреждениях, чел. (физ. лиц)	Всего врачей-геронтологов (занято ставок)	Врачи-геронтологи, работающие в амбулаторных учреждениях (занято ставок)	Число лиц, имеющих лицензию врача-геронтолога и не работающих по профилю	Число геронтологических кабинетов	Число геронтологических колек	Число геронтологических центров
Сентябрь															

Данные о геронтологических центрах

Подтверждающий запрос приказов об открытии центров



Ежемесячная статистика

10.12.2019 – последний день предоставления данных за октябрь

Благодарю за внимание!



**МИНИСТЕРСТВО
ЗДРАВООХРАНЕНИЯ
РОССИЙСКОЙ ФЕДЕРАЦИИ**